
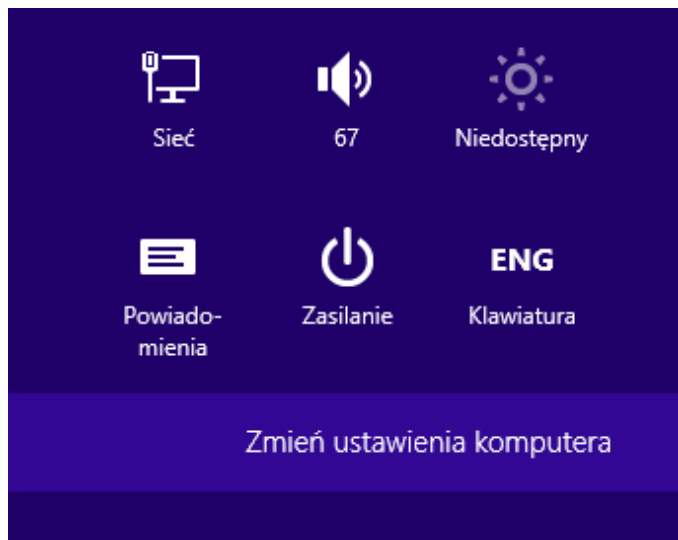
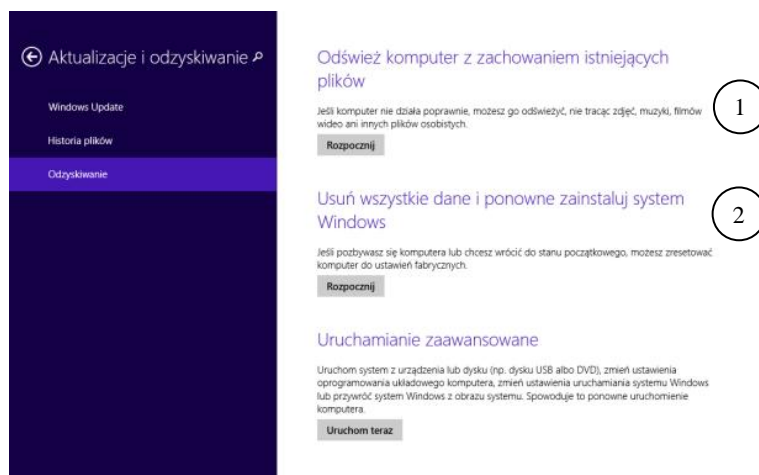


Przywracanie systemu Windows 8*/8.1

Jeżeli komputer można uruchomić normalnie, to należy wskazać myszką prawy dolny róg ekranu. Na rozwiniętym pasku bocznym ekranu należy wybrać Ustawienia . Następnie należy wybrać *Zmień Ustawienia Komputera*.



W kolejnym kroku wybieramy *Aktualizację i Odzyskiwanie* , a następnie kolejny raz *Odzyskiwanie*.



Użytkownik ma do wyboru dwie opcje przywrócenia systemu, z zachowaniem istniejących plików (1) lub usunięciem danych i zainstalowaniem systemu od podstaw (2).

* W systemie Windows 8 należy przeinstalować system z wykorzystaniem nośnika DVD Windows 8 Recovery Media.

W zależności od wybranej opcji przywrócenie systemu może zająć nawet do 2 godzin. W tym czasie nie należy pod żadnym pozorem podejmować prób wyłączenia komputera. Może to spowodować uszkodzenie systemu. Po zainstalowaniu systemu może być wymagane doinstalowanie sterowników do niektórych komponentów komputera. Sterowniki dostępne są na dołączonej do zestawu komputerowej płycie DVD.